



Parking Glass

SV-P40

PARKING GLASS

BIBLIOTECA
DE DESCARGAS



DOWNLOADS LIBRARY |
BIBLIOTHÈQUE
TÉLÉCHARGEMENTS

— ES

SV-P40 ES UNO DE LOS CERRAMIENTOS MÓVILES MÁS PRÁCTICOS Y VERSÁTILES DE SAHECO. ESPECIALMENTE PENSADO PARA ESPACIOS INTERIORES Y EXTERIORES DE USO DOMÉSTICO O COMERCIAL DE PESO LIGERO O MEDIO.

1.Diseñado para dividir espacios mediante hojas correderas apilables perpendicularmente al final de la guía, en su zona de estacionamiento (hasta en un ángulo de 90°). **2.**Hasta 40 kg./hoja y vidrios de 6 a 10 mm de grosor; con anchura y altura máxima de instalación de 11,2m y 2,8m respectivamente. **3.**Rodamiento a bolas que puede salir de la guía. **4.**Puede instalarse con o sin perfilera inferior ofreciendo así multiplicidad de soluciones: balconeras, terrazas, porches, etc. **5.**En ambos casos este sistema proporciona una buena estanqueidad de las hojas de vidrio. **6.**Roldandas inox anticorrosión para montaje en exteriores. **7.**Rápidamente maniobrable que permite abrir y cerrar espacios en muy poco tiempo.

— EN

SV-P40 IS ONE OF SAHECO'S MOST PRACTICAL AND VERSATILE MOBILE CLOSING SYSTEMS. DESIGNED FOR INDOOR AND OUTDOOR AREAS, AND FOR LIGHTWEIGHT OR MEDIUM WEIGHT DOMESTIC OR COMMERCIAL USE.

1.It is designed to divide spaces using sliding panels that are stackable perpendicularly at the end of the guide, in their parking area (up to an angle of 90°). **2.**Up to 40 kg/ panel and 6 to 10 mm thick glass panes; with a maximum installation width and height of 11.2m and 2.8 m respectively. **3.**Ball-bearing rollers which can leave the guide. **4.**It can be installed with or without bottom guide channels, thus providing multiple solutions: balconies, terraces, porches, etc. **5.**In both cases, this system provides excellent sealing of the glass panels. **6.**Anticorrosion stainless steel roller for outdoor fitting. **7.**A fast manoeuvrable system that enables areas to be opened up and closed off in a very short time.

— FR

SV-P40 COMPTE PARI MI LES HUISSERIES MOBILES LES PLUS PRATIQUES ET LES PLUS POLYVALENTES DE SAHECO. SPÉCIALEMENT CONÇUES POUR LES ESPACES INTÉRIEURS ET EXTÉRIEURS À USAGE RÉSIDENTIEL OU COMMERCIAL DE POIDS LÉGER OU MOYEN.

1.Conçu pour diviser les espaces à l'aide de battants coulissants qui s'empilent de façon perpendiculaire en bout de rail, dans une zone de stationnement (jusqu'à un angle de 90°). **2.**Jusqu'à 40 kg/battant et verres de 6 à 10 mm d'épaisseur; largeur et hauteur maximales d'installation de 11,2 m et 2,8 m respectivement. **3.**Roulement à billes qui peut sortir du rail. **4.**Peut s'installer avec ou sans huisserie inférieure, ce qui offre ainsi un vaste éventail de solutions: balcons, terrasses, porches, etc. **5.**Dans les deux cas ce système offre une bonne étanchéité des battants en verre. **6.**Montures inox anticorrosion pour le montage en extérieur. **7.**Système rapidement manoeuvrable qui permet d'ouvrir et de clore les espaces en très peu de temps.





Características técnicas

Technical characteristics | Caractéristiques techniques

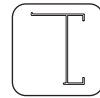
Perfilería Profiles | Profils



47x62mm



47x48mm



38x51mm

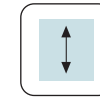
Especificaciones Specifications | Spécification



6-8-10 mm



MÁX. 700 mm



MÁX. 2800 mm



MÁX. 8 HOJAS
| PANELS
| PANNEAUX

Peso Weight | Poids

40 kg

88 lb

Producto certificado

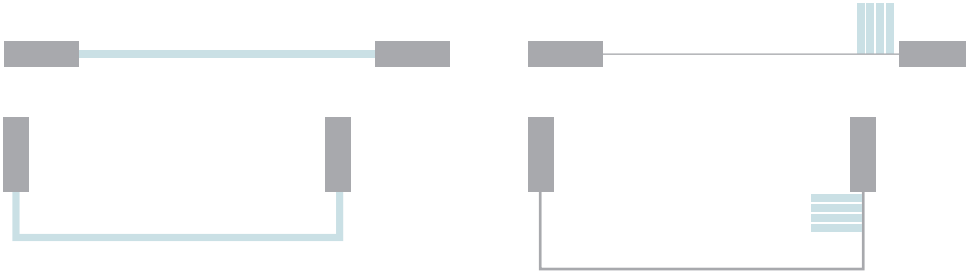
Certificaded product | Produit certifié





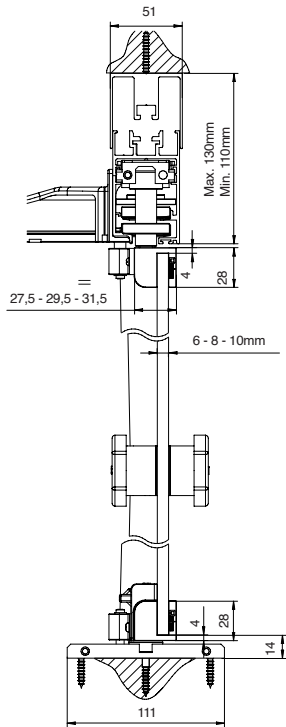
Variantes de instalación

Installation possibilities | Variantes d'installation

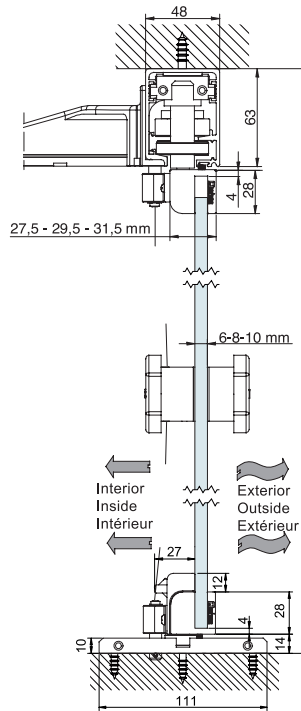


Sección tipo

Cross-section | Section type (Cotas en mm | Dimensions in mm | Dimensions en mm)



H-144













A = H - 53 F = H - 77



Componentes

Components | Composants

PERFILERÍA PROFILES PROFILS		Acabado	Cód.		
 <p>Perfil superior Top track Rail supérieur</p>  <p>47x62mm</p>	S	00 96 23	2 m	2 perfiles 2 profiles 2 profils	
		00 96 33	3 m		
		00 96 63	6 m		
	MF	00 98 22	2 m		
		00 98 32	3 m		
		00 98 62	6 m		
	WL	00 96 22	2 m		
		00 96 32	3 m		
		00 96 62	6 m		
 <p>Perfil Inferior Bottom track Rail inférieur</p>  <p>47x48mm</p>	S	00 96 21	2 m	2 perfiles 2 profiles 2 profils	
		00 96 31	3 m		
		00 96 61	6 m		
	MF	00 98 20	2 m		
		00 98 30	3 m		
		00 98 60	6 m		
	WL	00 96 20	2 m		
		00 96 30	3 m		
		00 96 60	6 m		
 <p>Perfil Lateral Side track Rail latéral</p> 	S	00 96 29	2 m	2 perfiles 2 profiles 2 profils	
		00 96 39	3 m		
		00 96 69	6 m		
	MF	00 98 28	2 m		
		00 98 38	3 m		
		00 98 68	6 m		
	WL	00 96 28	2 m		
		00 96 38	3 m		
		00 96 68	6 m		
JUEGOS SETS JEUX		Acabado	Cód.		
 <p>Juego de accesorios SV-P40 (Hoja batiente) SV-P40 Fitting set (Swing door) Garniture SV-P40 (Porte pivotante)</p> <p>40kg</p> <p>Con perfil inferior I With bottom track I Avec rail inférieur</p>		00 96 01		1 juego 1 set 1 jeu	
	 <p>Juego de accesorios SV-P40 (Hojas centrales) SV-P40 Fitting set (Central doors) Garniture SV-P40 (Portes centraux)</p> <p>40kg</p> <p>Con perfil inferior I With bottom track I Avec rail inférieur</p>		00 96 02		1 juego 1 set 1 jeu
 <p>Juego de accesorios SV-P40 (Hoja batiente) SV-P40 Fitting set (Swing door) Garniture SV-P40 (Porte pivotante)</p> <p>40kg</p> <p>Sin perfil inferior I Without bottom track I Sans rail inférieur</p>			00 96 11		1 juego 1 set 1 jeu
	 <p>Juego de accesorios SV-P40 (Hojas centrales) SV-P40 Fitting set (Central doors) Garniture SV-P40 (Portes centraux)</p> <p>40kg</p> <p>Sin perfil inferior I Without bottom track I Sans rail inférieur</p>		00 96 12		1 juego 1 set 1 jeu

S Aluminio anodizado plata mate
Satin anodized aluminium
Aluminium anodisé argent









MF Aluminio natural
Mill finish aluminium
Aluminium brut

WL Aluminio lacado blanco
White lacquered aluminium
Aluminium anodisé laqué blanc



Componentes

Components | Composants

ACCESORIOS ACCESSORIES ACCESSOIRES		Acabado	Cód.	Longitud	Quantidad
 <p>Pinza para vidrio Glass clamp Pince pour</p>  <p>25x28mm</p>	S	00 96 25	2 m	2 perfiles 2 profiles 2 profils	
		00 96 35	3 m		
		00 96 65	6 m		
	MF	00 98 24	2 m		
		00 98 34	3 m		
		00 98 64	6 m		
	WL	00 96 24	2 m		
		00 96 34	3 m		
		00 96 64	6 m		
 <p>Tapeta para pinza Pelmet cover for clamp Cache-pince</p>  <p>5x28mm</p>	S	00 96 27	2 m	2 perfiles 2 profiles 2 profils	
		00 96 37	3 m		
		00 96 67	6 m		
	MF	00 98 26	2 m		
		00 98 36	3 m		
		00 98 66	6 m		
	WL	00 96 26	2 m		
		00 96 36	3 m		
		00 96 66	6 m		
 <p>Perfil plástico salvacantos lateral Plastic edge-protecting side track Rail plastique latéral protecteur de chants</p>		00 86 37 (6 mm)	3 m	1 perfil 1 profile 1 profil	
		00 86 38 (8 mm)			
		00 86 39 (10 mm)			
 <p>Perfil plástico salvacantos central Plastic edge-protecting central track Rail plastique central protecteur de chants</p>		00 86 34 (6 mm)	3 m	1 perfil 1 profile 1 profil	
		00 86 35 (8 mm)			
		00 86 36 (10 mm)			
 <p>Perfil plástico salvacantos central rígido Rigid plastic edge-protecting central track Rail plastique central protecteur rigide</p>		00 86 40 (6 mm)	3 m	1 perfil 1 profile 1 profil	
		00 86 41 (8 mm)			
		00 86 42 (10 mm)			
 <p>Perfil plástico salvacantos lateral flexible Flexible plastic edge-protecting side track Rail plastique protecteur de chant latéral flexible</p>		00 86 43 (6 mm)	3 m	1 perfil 1 profile 1 profil	
		00 86 44 (8 mm)			
		00 86 45 (10 mm)			



Aluminio anodizado plata mate
Satin anodized aluminium
Aluminium anodisé argent



Aluminio natural
Mill finish aluminium
Aluminium brut



Aluminio lacado blanco
White lacquered aluminium
Aluminium anodisé laqué blanc



Componentes

Components | Composants

ACCESORIOS ACCESSORIES ACCESSOIRES		Acabado	Cód.		
	<p>Pomo SV-P40 SV-P40 knob Pommeau SV-P40</p>		00 96 99		1 juego 1 set 1 jeux
	<p>Burlete para perfil superior Top track brush draught excluder Bourelet pour rail supérieur</p>		00 86 10	1 m	
	<p>Burlete para perfil inferior SV-P40 con perfil inferior SV-P40. Bottom track brush with bottom track Bourelet pour track inférieur SV-P40 avec track inférieur</p>		00 86 11 (16mm)	1 m	
	<p>Burlete para SV-P40 sin perfil inferior SV-P40 Brush without bottom track Bourelet inférieur pour SV-P40 sans rail inférieur</p>		00 86 12 (19mm)	1 m	
	<p>Matriz para mecanizados Matrix for machining aluminium Matrice pour pièces usinées en aluminium</p>		00 86 90		1 pieza 1 piece 1 pièce
	<p>Roldana superior SV-P40 central SV-P40 top centre roller Galet supérieure SV-P40 central</p>	304	00 96 70		50 piezas 50 pieces 50 pièces
	<p>Roldana superior Interior SV-P40 SV-P40 inside top roller Galet supérieure intérieur SV-P40</p>	304	00 96 72		50 piezas 50 pieces 50 pièces



Componentes

Components | Composants

ACCESORIOS ACCESSORIES ACCESSOIRES		Acabado	Cód.		
	Roldana superior SV-P40 batiente SV-P40 Swing top roller Galet supérieur SV-P40 pivotante	304	00 96 74		50 piezas 50 pieces 50 pièces
	Roldana inferior SV-P40 central SV-P40 Central bottom roller Galet inférieur SV-P40 central	304	00 96 71		50 piezas 50 pieces 50 pièces
	Roldana inferior Interior SV-P40 SV-P40 Inside bottom roller Galet inférieur SV-P40 intérieur	304	00 96 73		50 piezas 50 pieces 50 pièces
	Roldana inferior SV-P40 batiente SV-P40 Swing bottom roller Galet inférieur SV-P40 pivotante	304	00 96 75		50 piezas 50 pieces 50 pièces
	Roldana inferior SV-P40 batiente SV-P40 Swing bottom roller Galet inférieur SV-P40 pivotante	304	00 96 82		50 piezas 50 pieces 50 pièces
	Guiador entrada Roldana Derecha SV-P41 SV-P41 right-hand roller entry guide Guide d'entrée galet droite SV-P41		00 96 94		25 piezas 25 pieces 25 pièces
	Guiador entrada Roldana Izquierda SV-P40 SV-P40 left-hand roller entry guide Guide d'entrée galet gauche SV-P40		00 96 87		25 piezas 25 pieces 25 pièces

304

Inox
Stainless
Steel



Componentes

Components | Composants

ACCESORIOS ACCESSORIES ACCESSOIRES		Acabado	Cód.		
	<p>Soporte fijacion pinza cristal Glass clamp securing bracket Support de fixation - pince en verre</p>		00 96 76		100 piezas 100 pieces 100 pièces
	<p>Soporte pivote puertas SV-P40 SV-P40 doors pivot bracket Support-pivot portes SV-P40</p>		00 96 78		25 piezas 25 pieces 25 pièces
	<p>Soporte pivotante inf. SV-P40 SV-P40 bottom pivot bracket Support pivotant inf. SV-P40</p>		00 96 81		25 piezas 25 pieces 25 pièces
	<p>Tope soporte rotación batientes Hinged rotation bracket end-stop Butée de support rotation portes battantes</p>		00 96 44		100 piezas 100 pieces 100 pièces
	<p>Centrador pivote puerta Door pivot centring device Centreur-pivot porte</p>		00 96 47		25 piezas 25 pieces 25 pièces
	<p>Entrada pivote puerta sin perfil inferior SV-P40 SV-P40 door pivot entry without bottom track Entrée-pivot porte sans rail inférieur SV-P40</p>		00 96 46		25 piezas 25 pieces 25 pièces
	<p>Pivote puerta sin perfil inferior SV-P40 SV-P40 door pivot without bottom track Pivot de porte sans rail inférieur SV-P40</p>		00 96 45		25 piezas 25 pieces 25 pièces



Componentes

Components | composants

ACCESORIOS ACCESSORIES ACCESSOIRES		Acabado	Cód.		
	Pletina retención soporte pivote SV-P40 SV-P40 pivot bracket retaining plate Platine de retenue support-pivot SV-P40		00 96 48		100 piezas 100 pieces 100 pièces
	Grueso pivote SV-P40 SV-P40 pivot strip Gros du pivot SV-P40		00 96 93		50 piezas 50 pieces 50 pièces
	Grueso pivote superior SV-P40 SV-P40 top pivot strip Gros du pivot suo SV-P40		00 96 91		100 piezas 100 pieces 100 pièces
	Fijador superior pomo inox cerradura SV-P40 batiente Hinged SV-P40 lock stainless steel knob top securing bracket Fixation supérieure pommeau inox huisserie SV-P40 porte pivotante		00 96 41		25 piezas 25 pieces 25 pièces
	Fijador inferior pomo inox cerradura SV-P40 batiente Hinged SV-P40 lock stainless steel knob bottom securing bracket Fixation inférieure pommeau inox huisserie SV-P40 porte pivotante		00 96 40		25 piezas 25 pieces 25 pièces
	Cerradero SV-P40 central Central SV-P40 strike plate Gâche SV-P40 centrale		00 96 84		25 piezas 25 pieces 25 pièces
	Casquillo adaptador vidrio 10mm SV-P40 SV-P40 10mm glass adapter bush Douille adaptatrice verre 10 mm SV-P40		00 96 89		100 piezas 100 pieces 100 pièces



Componentes

Components | Composants

ACCESORIOS ACCESSORIES ACCESSOIRES		Acabado	Cód.		
	<p>Tapon vierteaguas SV-P40 SV-P40 gutter plug Bouchon gouttière SV-P40</p>		00 96 92		50 piezas 50 pieces 50 pièces
	<p>Embellecedor entrada roldanas inferior SV-P40 SV-P40 bottom roller entry trim Enjoliveur d'entrée montures inférieures SV-P40</p>		00 96 43		25 piezas 25 pieces 25 pièces
	<p>Tapa embellecedor entrada roldanas inferior SV-P40 SV-P40 bottom roller entry trim cover Cache enjoliveur d'entrée des montures inférieures SV-P40</p>		00 96 42		25 piezas 25 pieces 25 pièces
	<p>Tapeta ciega pinza vidrio 6mm izquierda + derecha SV-P40 SV-P40 left + right-hand 6mm glass clamp blind cover Obturbateur de pince en verre 6 mm gauche + droite SV-P40</p>		00 96 95		100 piezas 100 pieces 100 pièces
	<p>Tapeta ciega pinza vidrio 8mm izquierda + derecha. SV-P41 SV-P41 left + right-hand 8mm glass clamp blind cover Obturbateur de pince en verre 8 mm gauche + droite SV-P41</p>		00 96 96		100 piezas 100 pieces 100 pièces
	<p>Tapeta ciega pinza vidrio 10mm izquierda + derecha. SV-P42 SV-P42 left + right-hand 10mm glass clamp blind cover Obturbateur de pince en verre 8 mm gauche + droite SV-P42</p>		00 96 97		100 piezas 100 pieces 100 pièces



Componentes

Components | Composants

ACCESORIOS ACCESSORIES ACCESSOIRES		Acabado	Cód.		
	<p>Tapeta macho/hembra pinza vidrio 6mm derecha. SV-P40 SV-P40 right-hand 6mm glass clamp male/female cover Cache mâle/femelle de pince en verre 6 mm droite SV-P40</p>		00 96 16		100 piezas 100 pieces 100 pièces
	<p>Tapeta macho/hembra pinza vidrio 10mm derecha. SV-P40 SV-P40 right-hand 10mm glass clamp male/female cover Cache mâle/femelle de pince en verre 10 mm droite SV-P40</p>		00 96 14		100 piezas 100 pieces 100 pièces
	<p>Tapeta macho/hembra pinza vidrio 8mm derecha. SV-P40 SV-P40 right-hand 8mm glass clamp male/female cover Cache mâle/femelle de pince en verre 8 mm droite SV-P40</p>		00 96 15		100 piezas 100 pieces 100 pièces
	<p>Tapeta macho/hembra pinza vidrio 6mm izquierda. SV-P40 SV-P40 left-hand 6mm glass clamp male/female cover Cache mâle/femelle de pince en verre 6 mm gauche SV-P40</p>		00 96 19		100 piezas 100 pieces 100 pièces
	<p>Tapeta macho/hembra pinza vidrio 8mm izquierda. SV-P40 SV-P40 left-hand 8mm glass clamp male/female cover Cache mâle/femelle de pince en verre 8 mm gauche SV-P40</p>		00 96 18		100 piezas 100 pieces 100 pièces
	<p>Tapeta macho/hembra pinza vidrio 10mm izquierda. SV-P40 SV-P40 left-hand 10mm glass clamp male/female cover Cache mâle/femelle de pince en verre 10mm gauche SV-P40</p>		00 96 17		100 piezas 100 pieces 100 pièces

Parking Glass

SV-P40



Polígono Industrial de Foradada / 08580
St. Quirze de Besora / Barcelona / Spain
T +34 93 852 92 23
saheco@saheco.com

Export contact details
T +34 93 852 96 15
export@saheco.com
saheco.com



BG Glass Solutions Inc.
167 Suffolk Street West
Guelph, ON. N1H 2J7
info@barberglass.ca